

**KAJIAN LITERATUR: PENGARUH MODAL KERJA DAN TOTAL HUTANG
TERHADAP PROFITABILITAS PERUSAHAAN MANUFAKTUR YANG
TERDAFTAR DI BEI**

Angelique Effendi*, Tirza Naftali Atmojo*, Wenny Chandra*, Carmel Meiden*

Institut Bisnis dan Informatika Kwik Kian Gie

34200082@student.kwikkiangie.ac.id¹, 32200086@student.kwikkiangie.ac.id²,
34200103@student.kwikkiangie.ac.id³, carmel.meiden@kwikkiangie.ac.id⁴

ABSTRACT

Working capital is a measurement of company liquidity which includes operational efficiency and the health of the company's financial performance in the short term. Therefore, this study aims to determine the magnitude of the development of working capital and total debt in calculating profitability. The technique used in this study was carried out using a systematic literature review method and using the Publish or Perish (PoP) software. In this study, the journals obtained were 200 journal articles and 30 journal articles were selected for analysis. Data in journal articles related to the effect of working capital and total debt on company profitability. This study uses a sample of companies listed on the Indonesia Stock Exchange from 2017 to 2022. The results of the study show that developments in working capital and total debt will have an impact on company profitability.

Keyword: Working Capital, Total Debt, Profitability.

ABSTRAK

Modal kerja merupakan pengukuran likuiditas perusahaan yang di dalamnya termasuk efisiensi operasional serta kesehatan kinerja keuangan perusahaan dalam jangka pendek..Maka dari itu, penelitian ini bertujuan untuk mengetahui besarnya perkembangan dari modal kerja dan total hutang terhadap perhitungan profitabilitas. Teknik yang digunakan dalam penelitian ini dilakukan dengan metode sistematis *literature review* dan menggunakan *software Publish or Perish (PoP)*. Dalam penelitian ini, jurnal yang didapatkan adalah sebanyak 200 jurnal artikel dan memilih 30 jurnal artikel untuk dianalisa. Data pada jurnal artikel terkait dengan pengaruh modal kerja dan total hutang terhadap profitabilitas perusahaan. Penelitian ini menggunakan sampel perusahaan yang terdaftar di Bursa Efek Indonesia pada tahun 2017 hingga tahun 2022. Hasil dari penelitian menunjukkan bahwa adanya perkembangan pada modal kerja dan total hutang akan berdampak bagi profitabilitas perusahaan.

Kata Kunci: Modal Kerja, Total Hutang, Profitabilitas.

I. PENDAHULUAN

Perusahaan Manufaktur merupakan perusahaan yang melakukan kegiatan membeli bahan baku kemudian bahan baku tersebut diolah dengan mengeluarkan biaya-biaya lain menjadi barang jadi yang siap untuk dijual. Menurut Akuntansi, Perusahaan Manufaktur merupakan sebuah badan usaha yang mengubah barang mentah menjadi barang jadi yang memiliki nilai jual. Dalam proses pengelolannya perusahaan memakai mesin, peralatan, dan tenaga kerja dalam satu medium. Semua proses yang dilakukan dalam kegiatan manufaktur berpacu pada *Standart Operasional Procedur (SOP)* yang dimiliki oleh masing-masing satuan kerja.

Perusahaan manufaktur adalah salah satu perusahaan di Indonesia yang terus menerus memperlihatkan perkembangannya dari dahulu hingga sekarang. Perusahaan yang bergerak di bidang manufaktur melakukan banyak sekali kegiatan untuk menjadikan barang mentah menjadi barang jadi yang dapat digunakan langsung oleh konsumen (Sastra, 2020). Perusahaan yang bergerak di bidang manufaktur adalah salah satu industri yang menggunakan banyak hal, mulai dari penggunaan mesin, peralatan dan teknologi yang canggih (Utami, 2020). Berdasarkan latar belakang masalah yang telah dijelaskan, maka permasalahan yang dapat dirumuskan dalam penelitian ini adalah untuk mengetahui apakah modal kerja dan total hutang berpengaruh terhadap profitabilitas perusahaan manufaktur yang terdaftar di Bursa Efek Indonesia.

II. LANDASAN TEORI

a. Modal Kerja

Modal Kerja adalah jumlah dana investasi yang digunakan

selama periode akuntansi atau digunakan untuk menghasilkan pendapatan jangka pendek untuk membiayai kegiatan operasional perusahaan, yaitu berupa kas, piutang, dan persediaan barang (Fahmi, 2016).

Kas beserta surat berharga merupakan modal kerja yang sangat penting bagi perusahaan dalam menghadapi situasi yang tidak pasti. Maka penting bagi sebuah perusahaan untuk dapat memastikan bahwa kas yang dimiliki oleh perusahaan mampu memenuhi seluruh kewajiban atau keperluan perusahaan (Sastra, 2020).

b. Konsep Modal Kerja

Ada tiga konsep modal kerja (Safar, 2020) antara lain:

1. Konsep Kuantitatif

Konsep ini mendasarkan pada kuantitas dana yang terdapat pada unsur aktiva lancar, dimana merupakan aktiva yang sekali berputar kembali dalam bentuk semula atau aktiva dimana dana yang tertanam di dalamnya akan bebas lagi dalam waktu yang pendek dan secara keseluruhan dari jumlah aktiva disebut juga modal kerja bruto (*Gross Working Capital*).

2. Konsep Kualitatif

Konsep ini adalah sebagian dari aktiva lancar yang benar-benar dapat digunakan untuk membiayai operasinya perusahaan tanpa mengganggu likuiditasnya, yaitu yang merupakan kelebihan aktiva lancar diatas utang lancarnya atau dapat dikatakan modal kerja ini disebut modal kerja neto (*Net Working Capital*).

3. Konsep Fungsional

Konsep ini mendasarkan pada fungsi dari dana dalam menghasilkan pendapatan. Setiap dana yang digunakan dalam suatu periode akuntansi tertentu yang seluruhnya langsung menghasilkan pendapatan bagi periode tersebut dan ada sebagian dana lain yang juga digunakan selama periode tersebut tetapi tidak seluruhnya digunakan untuk menghasilkan *Current Income*.

c. Hutang

Hutang adalah sesuatu yang dapat dipinjam atau tanggungan wajib yang harus dibayar karena terjadinya transaksi pembelian suatu barang atau jasa secara kredit, dan harus dibayar dalam jangka waktu tertentu.

Menurut Fahmi (2015:160) Hutang adalah kewajiban (*liabilities*). Maka hutang merupakan kewajiban yang dimiliki oleh pihak perusahaan yang bersumber dari dana eksternal baik yang berasal dari sumber pinjaman perbankan, penjualan dari obligasi, leasing dan sejenisnya.

d. Jenis – Jenis Hutang:

1. Hutang jangka panjang (*Long-term Debt*)

Hutang jangka panjang adalah suatu jenis utang yang memiliki tempo waktu pelunasan yang cukup lama. Biasanya, waktu untuk membayarkan utang jangka panjang adalah sekitar 5 sampai 20 tahun, tergantung dari kesepakatan kedua belah pihak, yaitu antara peminjam dan pemberi pinjaman.

Menurut Sartono (2008:216) Hutang jangka panjang adalah satu bentuk perjanjian antara peminjam dengan pemberi pinjaman dimana pemberi pinjaman bersedia memberikan pinjaman sejumlah tertentu dan peminjam bersedia untuk

membayar secara periodik yang mencakup bunga dan pokok pinjaman.

2. Hutang jangka pendek (*Short-term Debt*)

Hutang jangka pendek adalah suatu jenis utang yang harus dibayarkan dengan jangka waktu pelunasan tidak lebih dari satu tahun.

Menurut Munawir (2005:18) Hutang jangka pendek adalah suatu kewajiban perusahaan yang perlunasannya akan dilakukan dalam jangka pendek (satu tahun sejak tanggal neraca) dengan menggunakan aktiva lancar yang dimiliki oleh perusahaan.

e. Profitabilitas

(Husnan, 2001) Profitabilitas adalah suatu kemampuan perusahaan dalam menghasilkan keuntungan pada tingkat penjualan, aset dan modal saham tertentu. Profitabilitas menggambarkan kemampuan perusahaan untuk menghasilkan laba dengan menggunakan seluruh modal yang dimiliki. (Shapiro, 1991) "*Profitability ratios measure managements objectiveness as an indicated return on sales, assets and owner equity*".

Nurhayati (2013) berpendapat bahwa profitabilitas perusahaan adalah tingkat keuntungan bersih yang mampu didapatkan oleh perusahaan pada saat menjalankan operasinya. Kasmir (2008) menyatakan profitabilitas merupakan kemampuan perusahaan dalam mencari keuntungan dan memberikan ukuran tingkat efektifitas manajemen suatu perusahaan.

Hal ini ditunjukkan oleh laba yang dihasilkan dari penjualan dan pendapatan investasi yang menunjukkan efisiensi perusahaan. Para investor tetap tertarik terhadap profitabilitas perusahaan karena

profitabilitas merupakan satu-satunya indikator yang paling baik mengenai kesehatan keuangan perusahaan.

Pada umumnya, masalah profitabilitas merupakan hal yang penting dalam masalah laba, karena laba yang besar belum merupakan suatu ukuran bahwa suatu perusahaan telah bekerja secara efisien. Efisien akan dapat diketahui dengan membandingkan laba yang diperoleh dengan modal atau kekayaan yang digunakan untuk menghasilkan laba tersebut, atau dengan kata lain menghitung profitabilitas.

f. Jenis – Jenis Rasio Profitabilitas:

Fahmi (2013) menyatakan rasio profitabilitas secara umum ada empat yang digunakan untuk menghitung profitabilitas perusahaan. Rasio-rasio tersebut antara lain:

1. *Gross Profit Margin*

Rasio Gross Profit Margin merupakan rasio yang memperlihatkan hubungan antara penjualan dan beban pokok penjualan.

2. *Net Profit Margin*

Rasio Net Profit Margin disebut juga dengan rasio pendapatan terhadap penjualan.

3. *Return on Investment*

Rasio Return on Investment (ROI) atau *Return on Total Asset (ROA)* merupakan rasio yang menunjukkan hasil (return) atas jumlah aktiva yang digunakan dalam perusahaan.

4. *Return on Equity*

Return on Equity (ROE) merupakan rasio untuk mengukur laba bersih sesudah pajak dengan modal sendiri.

III. METODE PENELITIAN

Penelitian ini dilakukan dengan metode *systematic literature review (SLR)* dengan mencari sumber – sumber yang berkaitan dengan kajian teoritis dan referensi lainnya yang terkait dengan topik penelitian (Sugiyono, 2017;291). Penelitian dilakukan untuk mengetahui pengaruh modal kerja dan total hutang terhadap profitabilitas perusahaan manufaktur yang terdaftar di Bursa Efek Indonesia. Metode ini juga merupakan sebuah cara untuk mengidentifikasi, evaluasi, dan interpretasi semua ketersediaan penelitian yang relevan terhadap rumusan masalah atau topik yang sedang diteliti (Calderon, 2015). Studi literatur ini juga dapat dikatakan sebagai proses menilai, mengidentifikasi, dan menafsirkan seluruh bukti penelitian yang tersedia dengan tujuan untuk menyediakan jawaban pernyataan penelitian secara spesifik

Data yang digunakan dalam penelitian ini menggunakan data dari *software Publish or Perish (PoP)* dengan tahun terpilih 2017 – 2022 yang kemudian disaring menjadi 200 jurnal dan terpilih 30 diantaranya, jurnal yang telah dipilih tersebut di pisahkan dari jurnal yang disortir kemudian disimpan dan dipindahkan ke sebuah aplikasi Mendeley.

Dalam penelitian ini, variabel yang akan digunakan terdiri dari 2, yaitu variabel independen dan variabel dependen. Variabel independen yang akan digunakan adalah modal kerja dan total hutang, lalu variabel dependen yang akan digunakan adalah profitabilitas.

a. Variabel Independen

Rumus untuk menghitung modal kerja menurut Kasmir (2016) yaitu:

$$\text{Modal Kerja} = \text{Aktiva Lancar} - \text{Hutang Lancar}$$

Rumus untuk menghitung total hutang yaitu:

$$\text{Hutang} = \text{Utang J. Pendek} + \text{Utang J. Panjang}$$

b. Variabel Dependen

Rumus untuk menghitung profitabilitas menurut Fahmi (2018:80) yaitu:

$$GPM = \frac{\text{Sales} - \text{Cost of Good Sold}}{\text{Sales}}$$

$$NPM = \frac{\text{Earning After Tax}}{\text{Sales}}$$

$$ROI/ROA = \frac{\text{Earning After Tax}}{\text{Total Assets}}$$

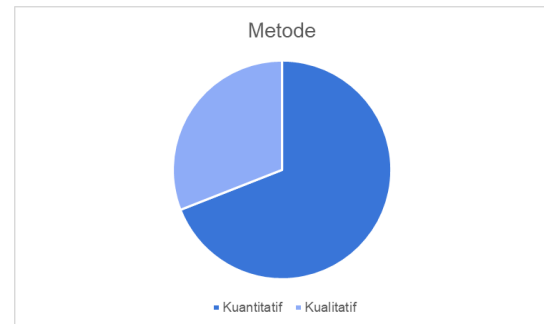
$$ROE = \frac{\text{Earning After Tax}}{\text{Shareholder's Equity}}$$

IV. HASIL DAN PEMBAHASAN



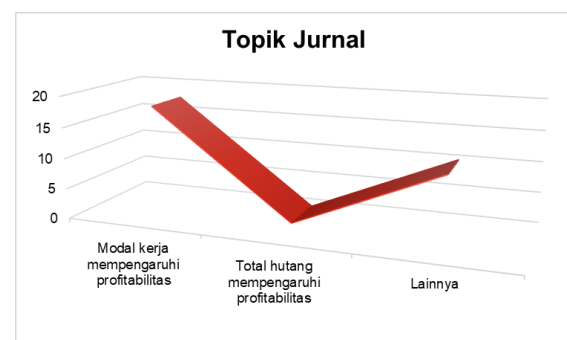
Grafik 1.1
Tahun Terbit Jurnal

Pada Grafik 1.1, menunjukkan perkembangan hasil penelitian selama 5 (lima) tahun, yang dimana pada tahun 2018 terjadi kenaikan sebesar 10 (sepuluh) jurnal, kemudian mengalami penurunan pada tahun 2022 dimana tidak ada jurnal yang di *publish*, lalu di tahun 2020 dan 2021 mengalami persamaan jumlah tahun terbit sebesar 4 (empat) jurnal yang masing-masing tahun jurnal tersebut terdaftar pada aplikasi PoP.



Grafik 1.2
Metode Kuantitatif dan Kualitatif

Jurnal yang digunakan pada penelitian ini menggunakan metode kuantitatif dan metode kualitatif. Lalu berdasarkan grafik 1.2, ini menunjukkan bahwa hasil pengaruh modal kerja dan total hutang terhadap profitabilitas perusahaan manufaktur lebih banyak menggunakan metode kuantitatif sebesar 69% sedangkan metode kualitatif sebesar 31%. Maka dapat disimpulkan bahwa metode kuantitatif lebih efisien untuk digunakan pada penelitian ini, lebih lanjut akan dijelaskan pada grafik berikut ini.



Grafik 1.3
Penelitian Topik Jurnal

Pada grafik 1.3, ini menunjukkan bahwa penelitian 30 (tiga puluh) jurnal dari tahun 2017 – 2022 lebih banyak membahas mengenai topik pengaruh modal kerja dan total hutang terhadap profitabilitas perusahaan manufaktur yang terdaftar di Bursa Efek Indonesia atau lebih tepatnya modal kerja mempengaruhi profitabilitas sebanyak 18 (delapan belas) jurnal, untuk total

hutang mempengaruhi profitabilitas sebanyak 1 (satu) jurnal, dan yang lainnya sebanyak 11 (sebelas) jurnal. Jadi hasil penelitian total kajian literatur yang akan digunakan sebanyak 30 jurnal dan akan dijelaskan melalui tabel sebagai berikut:

Tabel 1.1
Hasil Penelitian Kajian Literatur

No.	Judul	Hal	Ref	Simpulan
1	Pengaruh Struktur Modal, Perputaran Modal Kerja, dan Ukuran Perusahaan Terhadap Nilai Perusahaan	11	40	Struktur modal secara parsial berpengaruh positif signifikan terhadap nilai perusahaan sub sektor properti dan <i>real estate</i> periode 2014-2018. Jika posisi struktur modal berada di bawah titik optimal maka setiap penambahan hutang akan meningkatkan nilai perusahaan.
2	Pengaruh Likuiditas, Solvabilitas Dan Perputaran Modal Kerja Terhadap Profitabilitas Pada Perusahaan Manufaktur Yang Terdaftar Di Bursa Efek Indonesia	8	19	Likuiditas, solvabilitas, dan perputaran modal kerja bersama-sama mengalami peningkatan maka akan berdampak pada peningkatan profitabilitas perusahaan. Sebaliknya jika variabel likuiditas, solvabilitas dan perputaran modal kerja bersama-sama mengalami penurunan maka profitabilitas

No.	Judul	Hal	Ref	Simpulan
				yang diinginkan perusahaan akan menurun.
3	Pengaruh Likuiditas Dan Perputaran Modal Kerja Terhadap Profitabilitas Pada PT. Pariwara Komunikasi Indonesia Di Tangerang	18	15	1. <i>Current Ratio</i> (CR) secara parsial berpengaruh berpengaruh positif dan signifikan terhadap <i>Return on Assets</i> (ROA) dengan kontribusi pengaruh sebesar 32,6%. 2. <i>Working Capital Turnover</i> (WCT) secara parsial berpengaruh berpengaruh positif dan signifikan terhadap <i>Return on Assets</i> (ROA) dengan kontribusi pengaruh sebesar 29,6%. 3. <i>Current Ratio</i> (CR) dan <i>Working Capital Turnover</i> (WCT) secara simultan berpengaruh berpengaruh positif dan signifikan terhadap <i>Return on Assets</i> (ROA).
4	Analisis Pertumbuhan Penjualan Dan Perputaran Modal Kerja Terhadap Profitabilitas PT. Tiga Pilar Sejahtera Food, Tbk Tahun 2012-2016	12	17	Pertumbuhan penjualan (<i>growth</i>) secara parsial (individu) berpengaruh positif signifikan terhadap profitabilitas perusahaan dan perputaran modal kerja (<i>working capital turnover</i>)

No.	Judul	Hal	Ref	Simpulan
				secara parsial (individu) tidak berpengaruh signifikan terhadap profitabilitas.
5	Pengaruh Perputaran Modal Kerja Terhadap Profitabilitas Melalui Perputaran Piutang Sebagai Variabel Intervening	8	11	Pengaruh langsung perputaran modal kerja terhadap <i>return on asset</i> sangat kecil. Tidak terdapat pengaruh langsung perputaran modal kerja ke perputaran piutang ke <i>return on asset</i> sangat kecil, serta total pengaruh (korelasi perputaran modal kerja ke <i>return on asset</i>).
6	Pengaruh Efisiensi Modal Kerja, Likuiditas, dan Solvabilitas terhadap Profitabilitas Perusahaan Farmasi	10	17	1. <i>Working capital turnover</i> berpengaruh negatif dan tidak signifikan terhadap <i>return on assets</i> yang berarti penetapan modal kerja yang tinggi tidak mempengaruhi profitabilitas perusahaan. 2. <i>Current assets</i> berpengaruh positif dan signifikan terhadap <i>return on assets</i> yang berarti kemampuan perusahaan dalam mengelola utang jangka pendeknya berdampak pada

No.	Judul	Hal	Ref	Simpulan
				profitabilitas perusahaan 3. <i>Debt to equity ratio</i> berpengaruh negatif dan tidak signifikan terhadap <i>return on asset</i> yang berarti banyaknya utang jangka panjang tidak mempengaruhi profitabilitas perusahaan.
7	Pengaruh Modal Kerja, Likuiditas, Struktur Modal Terhadap Profitabilitas Perusahaan Manufaktur 2012 –2014	14	18	Terdapat pengaruh yang signifikan antara variabel independent secara keseluruhan dengan variabel dependen, atau dengan kata lain terdapat pengaruh antara variabel modal kerja, likuiditas, dan struktur modal terhadap profitabilitas. Secara parsial terdapat pengaruh yang signifikan antara variabel modal kerja dan likuiditas terhadap profitabilitas. Sedangkan struktur modal tidak memiliki pengaruh yang signifikan terhadap profitabilitas.
8	Pengaruh Modal Kerja Terhadap Profitabilitas Perusahaan (Studi Kasus Pada Perusahaan Yang Go Public Di Bursa Efek Indonesia)	12	23	1. Perputaran persediaan tidak mempengaruhi profitabilitas pada PT Semen Baturaja Tbk baik secara parsial maupun simultan. 2. Perputaran

No.	Judul	Hal	Ref	Simpulan
				piutang tidak mempengaruhi profitabilitas pada PT Semen Baturaja Tbk baik secara parsial maupun simultan. 3. Perputaran persediaan dan perputaran piutang secara bersamaan dapat mempengaruhi profitabilitas pada PT Semen Baturaja Tbk.
9	Pengaruh Modal Kerja Terhadap Penjualan Dan Laba Perusahaan	12	13	Besarnya modal kerja akan menentukan besarnya penjualan dan laba perusahaan dalam arah yang sama. Artinya, peningkatan modal kerja akan diikuti dengan peningkatan penjualan dan laba perusahaan. Demikian pula sebaliknya, penurunan modal kerja akan diikuti juga dengan penurunan penjualan dan laba perusahaan.
10	Pengaruh Modal Kerja Terhadap Profitabilitas Pada PT. Hanjaya Mandala Sampoerna Tbk	14	8	1. Perputaran modal kerja selama periode 2012 sampai dengan 2016 menunjukkan adanya penurunan. Penurunan ini disebabkan oleh unsure-unsur aktiva lancar yang dikelola seperti kas, piutang, dan persediaan sehingga perputaran modal kerja PT HM

No.	Judul	Hal	Ref	Simpulan
				Sampoerna Tbk dari tahun 2012 sampai dengan 2016. 2. <i>Return on investment</i> selama periode 2012 sampai dengan 2016 mengalami fluktuatif. Fluktuatif ini disebabkan laba bersih yang diperoleh semakin meningkat menyebabkan <i>Return on investment</i> tidak stabil. 3. Adanya hubungan antara variabel X (modal kerja) dengan variabel Y (profitabilitas). Semakin bertambah jumlah modal kerja yang dikeluarkan oleh perusahaan maka akan naik pula profitabilitas yang diterima oleh PT Hanjaya Mandala Sampoerna Tbk.
11	Analisis Cash Holding Berbasis Kekuatan Kas Dan Modal Kerja Bersih	13	15	1. <i>Cash flow</i> berpengaruh negatif tidak signifikan terhadap <i>cash holding</i> (semakin tinggi atau semakin rendah <i>cash flow</i> tidak berdampak pada <i>cash holding</i>). 2. <i>Cash conversion cycle</i> berpengaruh negatif signifikan terhadap <i>cash holding</i> (semakin panjang <i>cash conversion cycle</i> akan

No.	Judul	Hal	Ref	Simpulan
				berdampak pada jumlah kas yang cenderung kecil). 3. <i>Net working capital</i> berpengaruh positif signifikan terhadap <i>cash holding</i> (semakin tinggi <i>net working capital</i> akan berdampak semakin tinggi jumlah kas yang dipegang). 4. <i>Cash flow, cash conversion cycle, dan net working capital</i> berpengaruh signifikan secara simultan terhadap <i>cash holding</i> (semakin tinggi <i>cash flow, cash conversion cycle dan net working capital</i> berpengaruh secara bersama-sama terhadap <i>cash holding</i>).
12	Analisis Pengaruh Modal Kerja Terhadap Profitabilitas Pada Perusahaan Manufaktur Sub Sektor Logam Dan Sejenisnya Yang Terdaftar Di Bursa Efek Indonesia Periode 2013-2017	12	23	1. Perputaran piutang tidak berpengaruh dan tidak signifikan terhadap ROA. 2. Perputaran persediaan tidak berpengaruh dan tidak signifikan terhadap ROA pada perusahaan manufaktur sub sektor logam dan sejenisnya yang terdaftar di BEI periode 2013-2017. 3. Perputaran modal kerja berpengaruh negatif dan

No.	Judul	Hal	Ref	Simpulan
				signifikan terhadap ROA pada perusahaan manufaktur sub sektor logam dan sejenisnya yang terdaftar di BEI periode 2013-2017. 4. Perputaran aset tetap tidak berpengaruh dan tidak signifikan terhadap ROA pada perusahaan manufaktur sub sektor logam dan sejenisnya yang terdaftar di BEI periode 2013- 2017. 5. Perputaran total aset berpengaruh positif dan signifikan terhadap ROA pada perusahaan manufaktur sub sektor logam dan sejenisnya yang terdaftar di BEI periode 2013-2017.
13	Analisis Sumber Dan Penggunaan Modal Kerja Bank Pembangun an Daerah Di Sulawesi	12	6	Bank Sultra menunjukkan bahwa adanya peningkatan dan penurunan modal kerja yang dapat di lihat dari tabel yang tertera pada hasil dan pembahasan. Dari keempat Bank BPD di sulawesi dapat dilihat bahwa modal kerja yang paling tinggi berdasarkan tabel perubahan modal kerja, tabel sumber penggunaan modal kerja, konsep kuantitatif, kualitatif dan fungsional adalah BPD

No.	Judul	Hal	Ref	Simpulan
				Sulselbar, sementara modal kerja yang paling rendah berdasarkan tabel perubahan modal kerja dan sumber penggunaan modal kerja ,konsep kuantitatif, kualitatif dan fungsional adalah BPD Sulteng.
14	Pengaruh Total Hutang, Modal Kerja, Dan Penjualan Terhadap Laba Bersih Pada Perusahaan Sub Sektor Batu Bara Terdaftar Di BEI	10	33	Secara simultan total hutang, modal kerja, dan penjualan berpengaruh signifikan terhadap laba bersih, secara parsial total hutang dan penjualan positif tidak berpengaruh dan tidak signifikan terhadap laba bersih, dan modal kerja berpengaruh positif dan signifikan terhadap laba bersih.
15	Pengaruh Modal Kerja Dan Tenaga Kerja Terhadap Pendapatan Usaha Mikro Kecil Menengah Rebana Di Kecamatan Bungah Kabupaten Gresik	9	27	1. Variabel modal kerja menunjukkan secara parsial berpengaruh signifikan terhadap pendapatan. 2. Variabel tenaga kerja menunjukkan secara parsial tidak berpengaruh signifikan terhadap pendapatan.
16	Pengaruh Perputaran Modal Kerja, Ukuran Perusahaan, Dan Likuiditas Terhadap Profitabilitas Perusahaan Tekstil Dan Garmen	30	40	Perputaran modal kerja berpengaruh positif signifikan terhadap profitabilitas pada perusahaan tekstil dan garmen yang terdaftar di Bursa Efek Indonesia

No.	Judul	Hal	Ref	Simpulan
				periode 2014-2016. Ukuran perusahaan tidak berpengaruh signifikan terhadap profitabilitas pada perusahaan tekstil dan garmen yang terdaftar di Bursa Efek Indonesia periode 2014-2016. Likuiditas berpengaruh positif signifikan terhadap profitabilitas pada perusahaan tekstil dan garmen yang terdaftar di Bursa Efek Indonesia periode 2014-2016.
17	Pengaruh Perputaran Modal Kerja, Perputaran Piutang Dan Perputaran Persediaan Terhadap Profitabilitas Pada Perusahaan Industri Barang Konsumsi Di Bursa Efek Indonesia	14	16	1. Secara bersama-sama (simultan) terdapat pengaruh yang signifikan perputaran modal kerja, perputaran piutang, dan perputaran persediaan terhadap profitabilitas. 2. Secara parsial menunjukkan bahwa terdapat pengaruh yang signifikan perputaran modal kerja, perputaran piutang, dan perputaran persediaan terhadap profitabilitas.
18	Pengaruh Perputaran Modal Kerja Terhadap Profitabilitas Pada Perusahaan Manufaktur Yang	6	19	Perputaran modal kerja berpengaruh positif dan tidak signifikan terhadap profitabilitas maka dapat dilihat bahwa

No.	Judul	Hal	Ref	Simpulan
	Terdaftar Di Bursa Efek Indonesia			perputaran modal kerja secara parsial tidak signifikan terhadap profitabilitas pada perusahaan manufaktur yang terdaftar di Bursa Efek Indonesia.
19	Zakat Produktif Sebagai Modal Kerja Usaha Mikro	20	39	1. Zakat produktif sebagai modal kerja usaha mikro menjadi instrument dalam mengentaskan kemiskinan di Indonesia. 2. Zakat produktif sebagai modal kerja diharapkan mampu memberdayakan mustahik menjadi mandiri. 3. Zakat produktif sebagai modal kerja menjadi harapan untuk merubah mustahik menjadi muzaki.
20	Pengaruh Perputaran Modal Kerja, Pertumbuhan Penjualan Dan Likuiditas Terhadap Profitabilitas Pada Perusahaan Retail Yang Terdaftar Di Bursa Efek Indonesia	21	30	1. Perputaran modal kerja berpengaruh signifikan positif terhadap profitabilitas pada perusahaan retail yang terdaftar di BEI periode 2013-2017. 2. Perumbuhan penjualan berpengaruh signifikan positif terhadap profitabilitas pada perusahaan retail yang terdaftar di BEI periode 2013-2017. 3. Likuiditas tidak berpengaruh signifikan terhadap

No.	Judul	Hal	Ref	Simpulan
				profitabilitas pada perusahaan retail yang terdapat di BEI periode 2013-2017.
21	Return On Equity (ROE) dalam Memediasi antara Kepemilikan Manajerial dengan Modal Kerja (Working Capital)	17	24	Variabel kepemilikan manajerial berpengaruh positif tidak signifikan terhadap modal kerja pada perusahaan sektor telekomunikasi di Bursa Efek Indonesia, variabel kepemilikan manajerial memiliki pengaruh positif dan signifikan <i>Return on Equity</i> (ROE), variabel <i>Return on Equity</i> (ROE) memiliki pengaruh positif tidak signifikan terhadap modal kerja, dan <i>Return on Equity</i> (ROE) tidak dapat memediasi pengaruh kepemilikan manajerial terhadap modal kerja.
22	Manajemen Modal Kerja (Working Capital Management)	15	6	Setiap perusahaan membutuhkan modal untuk membelanjai operasi sehari-hari, kemudian dana yang telah dikeluarkan itu kembali lagi masuk dalam perusahaan dari hasil penjualan barang-barang yang telah diproduksi oleh perusahaan tadi. Elemen-elemen dari modal kerja seperti

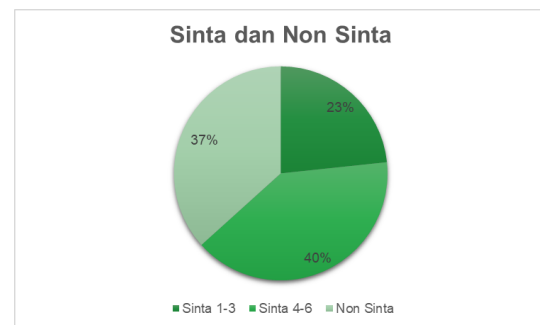
No.	Judul	Hal	Ref	Simpulan
				persediaan, piutang, dan kas pada hakikatnya mengalami perputaran sampai kembali lagi menjadi bentuk kas dengan nilai yang lebih tinggi dari semula kas itu dikeluarkan.
23	Pengaruh Manajemen Modal Kerja Terhadap Kinerja Keuangan Pada Perusahaan Sektor Transportasi Yang Terdaftar Di Bursa Efek Indonesia	7	29	1. Pengaruh Manajemen Modal Kerja Terhadap Kinerja Keuangan Pada Perusahaan Sektor Transportasi Yang Terdaftar Di Bursa Efek Indonesia 2. Pengaruh Manajemen Modal Kerja Terhadap Kinerja Keuangan Pada Perusahaan Sektor Transportasi Yang Terdaftar Di Bursa Efek Indonesia 3. Pengaruh Manajemen Modal Kerja Terhadap Kinerja Keuangan Pada Perusahaan Sektor Transportasi Yang Terdaftar Di Bursa Efek Indonesia.
24	Pengaruh Perputaran Modal Kerja, Ukuran Perusahaan, Pertumbuha	12	11	1. Perputaran modal kerja berpengaruh signifikan terhadap profitabilitas.

No.	Judul	Hal	Ref	Simpulan
	n Penjualan, Likuiditas, Dan Struktur Modal Terhadap Profitabilitas			2. Ukuran perusahaan berpengaruh signifikan terhadap profitabilitas. 3. Pertumbuhan penjualan tidak berpengaruh signifikan terhadap profitabilitas. 4. Likuiditas yang diproksi dengan <i>Current Ratio</i> tidak berpengaruh signifikan terhadap profitabilitas. 5. Struktur modal yang diproksi dengan <i>Debt to Equity Ratio</i> tidak berpengaruh signifikan terhadap profitabilitas. 6. Perputaran modal kerja, ukuran perusahaan, pertumbuhan penjualan, likuiditas, dan struktur modal secara bersama-sama berpengaruh signifikan terhadap profitabilitas.
25	Analisis Sumber Dan Penggunaan Modal Kerja Pada Mini Market Pelangi Jambi	16	15	Perkembangan modal kerja mengalami peningkatan sebesar 25,08% pada periode 2012-2013, Perkembangan modal kerja mengalami peningkatan sebesar 96,06% pada periode 2013-2014, perkembangan modal kerja mengalami penurunan sebesar 1.513,66% pada periode 2014-2015, dan

No.	Judul	Hal	Ref	Simpulan
				perkembangan modal kerja mengalami peningkatan sebesar 124,65% pada periode 2015-2016.
26	Pengaruh Ukuran Perusahaan, Leverage, Likuiditas, Perputaran Modal Kerja dan Pertumbuhan Penjualan Terhadap Profitabilitas (Sektor Industri Barang dan Konsumsi yang Terdaftar di Bursa Efek Indonesia Periode 2013-2016)	8	24	Ukuran perusahaan memiliki pengaruh terhadap profitabilitas, sedangkan <i>leverage</i> , likuiditas, perputaran modal kerja dan pertumbuhan penjualan tidak memiliki pengaruh terhadap profitabilitas perusahaan. Kekuatan hubungan atau kemampuan variabel dalam memprediksi terjadinya profitabilitas dalam penelitian ini masih relative cukup kecil yaitu sebesar 38.9%.
27	Pengaruh Efisiensi Modal Kerja "Working Capital Turnover" Dan Debt To Equity Terhadap Profitabilitas "Return On Equity" Pada Beberapa Perusahaan Manufaktur Industri Food And Beverages Yang Terdaftar Di Bursa Efek Indonesia (Bei) Periode 2009-2013	23	17	1. Pengaruh <i>working capital turn over</i> dan <i>debt to equity return on equity</i> pada perusahaan - perusahaan yang terdaftar di BEI bergerak dalam bidang <i>Food and Beverages</i> periode 2009 -2013 berpengaruh positif dan signifikan. 2. Pengaruh <i>working capital turn over</i> terhadap <i>return on equity</i> berpengaruh positif dan signifikan. 3. Pengaruh <i>working capital turn</i>

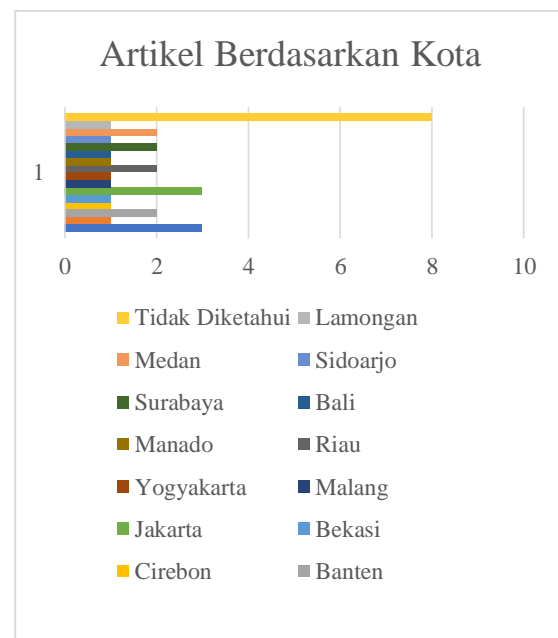
No.	Judul	Hal	Ref	Simpulan
				<i>over dan debt to equity</i> terhadap <i>return on equity</i> dalam penelitian ini berkriteria lemah.
28	Pengaruh Tingkat Modal Kerja Terhadap Harga Saham Pada Perusahaan Otomotif & Komponen Yang Terdaftar Di Bei Periode 2014 – 2018	8	24	1. Perputaran kas tidak berpengaruh signifikan terhadap harga saham. 2. Perputaran piutang tidak berpengaruh signifikan terhadap harga saham. 3. Perputaran persediaan berpengaruh positif signifikan terhadap harga saham.
29	Pengaruh Perputaran Modal kerja (Working Capital Turnover) Terhadap Profitabilitas (Net Profit Margin) Pada PT XYZ	7	8	Walaupun modal kerja tersedia yang mengalami kenaikan selama periode 2012 sampai dengan 2016 namun dari sisi penjualan PT XYZ mengalami penurunan maka akan mengakibatkan tidak stabilnya perputaran modal kerja yang dialami oleh PT XYZ.
30	Pengaruh Modal Kerja Terhadap Profitabilitas Pada Industri Makanan Dan Minuman Yang Terdaftar Di Bursa Efek Indonesia	13	28	1. Berdasarkan hasil analisis modal kerja variabel perputaran kas, perputaran piutang, dan perputaran persediaan umumnya setiap rasio mengalami fluktuasi dari tahun ketahun pada periode penelitian 2. Berdasarkan hasil analisis profitabilitas variabel <i>return on equity</i>

No.	Judul	Hal	Ref	Simpulan
				<p>umumnya setiap tahun mengalami fluktuasi pada periode penelitian.</p> <p>3. Berdasarkan hasil uji regresi linear perputaran kas dan perputaran piutang secara parsial tidak ada pengaruh yang signifikan terhadap <i>return on equity</i>, sedangkan untuk perputaran persediaan secara parsial berpengaruh signifikan terhadap <i>return on equity</i> pada industri makanan dan minuman yang terdaftar di bursa efek Indonesia.</p> <p>4. Berdasarkan hasil uji regresi linear perputaran kas, perputaran piutang, dan perputaran persediaan secara simultan (bersamaan) mempunyai pengaruh secara signifikan terhadap <i>return on equity</i> pada industri makanan dan minuman yang terdaftar di Bursa Efek Indonesia periode penelitian.</p>



Grafik 1.4
Penelitian Sinta dan Non Sinta

Pada grafik 1.4, hasil penelitian ini menunjukkan bahwa yang terdapat SINTA 1-3 sebesar 23% atau 7 artikel, untuk SINTA 4-6 sebesar 40% atau 12 artikel, dan yang terakhir selebihnya yaitu Non-SINTA sebesar 37% atau 11 artikel.



Grafik 1.5
Asal Kota Yang Terdapat Pada Jurnal

Pada grafik 1.5, hasil penelitian yang telah dilakukan terkait studi literatur jurnal ini menunjukkan bahwa jurnal yang diteliti seluruhnya berasal dari negara Indonesia, karena penelitian ini menggunakan perusahaan yang berada di Indonesia atau Bursa Efek Indonesia (BEI) sehingga menjadikan jurnal asal kota

di Indonesia sebagai referensi dalam penelitian ini. Pada kota Jakarta dan Bandung memiliki berjumlah 3, pada Medan, Surabaya, Riau, dan Banten berjumlah 2, pada Lamongan, Sidoarjo, Bali, Manado, Yogyakarta, Malang, Bekasi, Cirebon, dan Bukit Tinggi berjumlah 1, dan tidak diketahui asal kota berjumlah 8. Pada artikel dengan asal kota yang tidak diketahui dikarenakan tidak adanya informasi asal dari penulis.

Tabel 1.2
Referensi Artikel Jurnal

No	Judul Jurnal	Jenis Ref Jurnal	Jenis Ref Buku	Jenis Ref Link
1	Pengaruh Struktur Modal, Perputaran Modal Kerja, dan Ukuran Perusahaan Terhadap Nilai Perusahaan	17	13	10
2	Pengaruh Likuiditas, Solvabilitas Dan Perputaran Modal Kerja Terhadap Profitabilitas Pada Perusahaan Manufaktur Yang Terdaftar Di Bursa Efek Indonesia	2	16	1
3	Pengaruh Likuiditas Dan Perputaran Modal Kerja Terhadap Profitabilitas Pada PT. Pariwara Komunikasi Indonesia Di Tangerang	0	15	0
4	Analisis Pertumbuhan Penjualan Dan Perputaran Modal Kerja Terhadap Profitabilitas PT. Tiga Pilar Sejahtera Food Tbk Tahun 2012-2016	0	17	0
5	Pengaruh Perputaran Modal Kerja Terhadap Profitabilitas Melalui Perputaran Piutang Sebagai Variabel Intervening	0	10	1
6	Pengaruh Efisiensi Modal Kerja, Likuiditas, dan Solvabilitas terhadap Profitabilitas Perusahaan Farmasi	7	8	2

No	Judul Jurnal	Jenis Ref Jurnal	Jenis Ref Buku	Jenis Ref Link
7	Pengaruh Modal Kerja, Likuiditas, Struktur Modal Terhadap Profitabilitas Perusahaan Manufaktur 2012 – 2014	2	16	0
8	Pengaruh Modal Kerja Terhadap Profitabilitas Perusahaan (Studi Kasus Pada Perusahaan Yang Go Public Di Bursa Efek Indonesia)	14	9	0
9	Pengaruh Modal Kerja Terhadap Penjualan Dan Laba Perusahaan	0	13	0
10	Pengaruh Modal Kerja Terhadap Profitabilitas Pada PT. Hanjaya Mandala Sampoerna Tbk	2	6	0
11	Analisis Cash Holding Berbasis Kekuatan Kas Dan Modal Kerja Bersih	6	5	4
12	Analisis Pengaruh Modal Kerja Terhadap Profitabilitas Pada Perusahaan Manufaktur Sub Sektor Logam Dan Sejenisnya Yang Terdaftar Di Bursa Efek Indonesia Periode 2013-2017	2	17	4
13	Analisis Sumber Dan Penggunaan Modal Kerja Bank Pembangunan Daerah Di Sulawesi	2	2	2
14	Pengaruh Total Hutang, Modal Kerja, Dan Penjualan Terhadap Laba Bersih Pada Perusahaan Sub Sektor Batu Bara Terdaftar Di BEI	8	24	1
15	Pengaruh Modal Kerja Dan Tenaga Kerja Terhadap Pendapatan Usaha Mikro Kecil Menengah Rebana Di Kecamatan Bungah Kabupaten Gresik	3	23	1
16	Pengaruh Perputaran Modal Kerja, Ukuran Perusahaan, Dan Likuiditas Terhadap Profitabilitas Perusahaan Tekstil Dan Garmen	21	17	2

No	Judul Jurnal	Jenis Ref Jurnal	Jenis Ref Buku	Jenis Ref Link
17	Pengaruh Perputaran Modal Kerja, Perputaran Piutang Dan Perputaran Persediaan Terhadap Profitabilitas Pada Perusahaan Industri Barang Konsumsi Di Bursa Efek Indonesia	0	10	6
18	Pengaruh Perputaran Modal Kerja Terhadap Profitabilitas Pada Perusahaan Manufaktur Yang Terdaftar Di Bursa Efek Indonesia	2	17	0
19	Zakat Produktif Sebagai Modal Kerja Usaha Mikro	2	21	16
20	Pengaruh Perputaran Modal Kerja, Pertumbuhan Penjualan Dan Likuiditas Terhadap Profitabilitas Pada Perusahaan Retail Yang Terdaftar Di Bursa Efek Indonesia	9	18	3
21	Return on Equity (ROE) dalam Memediasi antara Kepemilikan Manajerial dengan Modal Kerja (Working Capital)	7	4	13
22	Manajemen Modal Kerja (Working Capital Manajement)	1	5	0
23	Pengaruh Manajemen Modal Kerja Terhadap Kinerja Keuangan Pada Perusahaan Sektor Transportasi Yang Terdaftar Di Bursa Efek Indonesia	4	12	13

24	Pengaruh Perputaran Modal Kerja, Ukuran Perusahaan, Pertumbuhan Penjualan, Likuiditas, Dan Struktur Modal Terhadap Profitabilitas	6	3	2
25	Analisis Sumber Dan Penggunaan Modal Kerja Pada Mini Market Pelangi Jambi	0	15	0
26	Pengaruh Ukuran Perusahaan, Leverage, Likuiditas, Perputaran Modal Kerja dan Pertumbuhan Penjualan Terhadap Profitabilitas (Sektor Industri Barang dan Konsumsi yang Terdaftar di Bursa Efek Indonesia Periode 2013-2016)	11	13	0
27	Pengaruh Efisiensi Modal Kerja "Working Capital Turnover" Dan Debt To Equity Terhadap Profitabilitas "Return On Equity" Pada Beberapa Perusahaan Manufaktur Industri Food And Beverages Yang Terdaftar Di Bursa Efek Indonesia (Bei) Periode 2009-2013	0	17	0
28	Pengaruh Tingkat Modal Kerja Terhadap Harga Saham Pada Perusahaan Otomotif & Komponen Yang Terdaftar Di Bei Periode 2014 – 2018	6	10	8
29	Pengaruh Perputaran Modal kerja (Working Capital Turnover) Terhadap Profitabilitas (Net Profit Margin) Pada PT XYZ	1	7	0
30	Pengaruh Modal Kerja Terhadap Profitabilitas Pada Industri Makanan Dan Minuman Yang Terdaftar Di Bursa Efek Indonesia	7	17	4

V. KESIMPULAN DAN SARAN

a. Kesimpulan

Dari hasil penelitian jurnal yang telah dilakukan, dapat disimpulkan bahwa Modal Kerja dan Total Hutang berpengaruh signifikan terhadap profitabilitas perusahaan manufaktur yang terdaftar di Bursa Efek Indonesia (BEI) periode 2017 – 2022 dan mengalami perkembangan tertinggi pada tahun 2018 jurnal artikel yang di publikasi.

Topik jurnal yang dipilih juga lebih banyak mengenai modal kerja mempengaruhi profitabilitas sebanyak 18 jurnal. Lalu, metode yang lebih banyak digunakan adalah menggunakan metode kuantitatif sebesar 69% dan metode kualitatif sebesar 31%.

b. Saran

Dari hasil penelitian yang telah dilakukan, maka penulis memberi saran mengenai pengaruh modal kerja dan total hutang terhadap profitabilitas perusahaan manufaktur yang terdaftar di Bursa Efek Indonesia (BEI) untuk lebih dapat diperhatikan lagi modal kerja dan total hutang terhadap profitabilitas agar didapatkan profitabilitas yang stabil, karena modal kerja yang dimiliki oleh perusahaan akan menjadi tolak ukur dalam pengukuran kinerja dan banyaknya hutang akan menunjukkan bahwa kegiatan tetap dilakukan namun perlu diperhatikan agar hutang tersebut tidak menjadi hutang macet dan menimbulkan jumlah hutang yang akan merugikan bagi perusahaan.

DAFTAR PUSTAKA

Anggarsari, L., & Aji, T. S. (2018). Pengaruh ukuran perusahaan, leverage, likuiditas, perputaran modal kerja dan pertumbuhan penjualan terhadap profitabilitas (sektor industri barang dan konsumsi *Jurnal Ilmu*

- Manajemen*.
<https://ejournal.unesa.ac.id/index.php/jim/article/view/24799>
- Anissa, A. R. (2019). Pengaruh Perputaran Modal Kerja, Petumbuhan Penjualan Dan Likuiditas Terhadap Profitabilitas Pada Perusahaan Retail Yang Terdaftar Di Bursa Efek Indonesia. *JRMSI-Jurnal Riset Manajemen Sains Indonesia*.
<http://journal.unj.ac.id/unj/index.php/jrmsi/article/view/10645>
- Astuti, A. W., Wiyono, G., & Mujino, M. (2019). Analisis Cash Holding Berbasis Kekuatan Kas Dan Modal Kerja Bersih. *JBTI: Jurnal Bisnis: Teori Dan*
<http://journal.umy.ac.id/index.php/bti/article/view/7521>
- Bahri, E. S., & Oktaviani, R. (2018). Zakat Produktif Sebagai Modal Kerja Usaha Mikro. *Perisai: Islamic Banking and Finance*
<https://perisai.umsida.ac.id/index.php/perisai/article/view/1563>
- Gea, N., Effendi, I., & Prayudi, A. (2021). Pengaruh Manajemen Modal Kerja Terhadap Kinerja Keuangan Pada Perusahaan Sektor Transportasi Yang Terdaftar Di Bursa Efek Indonesia. ... *Dan Bisnis (JIMBI)*.
<http://jurnalmahasiswa.uma.ac.id/index.php/jimbi/article/view/456>
- Haryanto, T. (2019). Pengaruh likuiditas dan perputaran modal kerja terhadap profitabilitas pada PT. Pariwara Komunikasi Indonesia di Tangerang. *Jurnal SEKURITAS (Saham, Ekonomi*
<http://openjournal.unpam.ac.id/index.php/SKT/article/view/2494>
- Lestari, A. D. (2018). Pengaruh Modal Kerja Dan Tenaga Kerja Terhadap Pendapatan Usahamikro Kecil Menengah Rebana Di Kecamatan Bungah Kabupaten Gresik. *Jurnal Manajerial*.
<http://journal.umg.ac.id/index.php/manajerial/article/view/298>
- Lestari, E. (2017). Pengaruh Modal Kerja Terhadap Profitabilitas Perusahaan (Studi Kasus Pada Perusahaan Yang Go Public Di Bursa Efek Indonesia). *Jurnal Eksekutif*.
<https://jurnal.ibmt.ac.id/index.php/eksekutif/article/view/124>
- Lestari, Y., & Farida, L. (2017). Pengeruh Modal Kerja Terhadap Profitabilitas Pada Industri Makanan Dan Minuman Yang Terdaftar Di Bursa Efek Indonesia. *neliti.com*.
<https://www.neliti.com/publications/130641/pengeruh-modal-kerja-terhadap-profitabilitas-pada-industri-makanan-dan-minuman-y>
- Lubis, H. A. B., Effendi, I., & Prayudi, A. (2020). Pengaruh Tingkat Modal Kerja Terhadap Harga Saham Pada Perusahaan Otomotif & Komponen Yang Terdaftar Di Bei Periode 2014–2018. ... *Dan Bisnis (JIMBI)*.
<http://www.jurnalmahasiswa.uma.ac.id/index.php/jimbi/article/view/396>
- Maming, R. (2019). Pengaruh Perputaran Modal Kerja Terhadap Profitabilitas Pada Perusahaan Manufaktur Yang Terdaftar Di Bursa Efek Indonesia. In *Jurnal Manajemen STIE Muhammadiyah Palopo*. *journal.stiem.ac.id*.
<http://journal.stiem.ac.id/index.php/jurman/article/download/279/213>
- Maulana, J., & Ganesha, A. (2020). Pengaruh Perputaran Modal kerja (Working Capital Turnover)

- Terhadap Profitabilitas (Net Profit Margin) Pada PT XYZ. *Syntax Literate; Jurnal Ilmiah*
<https://jurnal.syntaxliterate.co.id/index.php/syntax-literate/article/view/1109>
- Mauliddah, N., & Fajriah, A. I. (2021). Return On Equity (ROE) dalam Memediasi antara Kepemilikan Manajerial dengan Modal Kerja (Working Capital). *ISOQUANT: Jurnal Ekonomi*
<http://studentjournal.umpo.ac.id/index.php/isoquant/article/view/790>
- Parlina, N. D. (2017). Pengaruh Perputaran Modal Kerja Terhadap Profitabilitas Melalui Perputaran Piutang Sebagai Variabel Intervening. *Jurnal Inspirasi Bisnis Dan Manajemen*.
<http://jurnal.ugj.ac.id/index.php/jibm/article/view/867>
- Pratiwi, D. (2018). Pengaruh Perputaran Modal Kerja, Perputaran Piutang dan Perputaran Persediaan terhadap Profitabilitas pada Perusahaan Industri Barang Konsumsi di Bursa Efek *Jurnal Ilmu Manajemen*. https://jurnal.um-palembang.ac.id/ilmu_manajemen/article/view/1022
- Rambi, M. C., Tommy, P., & Untu, V. N. (2017). Analisis Sumber dan Penggunaan Modal Kerja Bank Pembangunan Daerah Di Sulawesi. *Jurnal EMBA: Jurnal Riset*
<https://ejournal.unsrat.ac.id/index.php/emba/article/view/16393>
- Reynata, V., Irman, M., & Hayati, R. (2019). Analisis Pengaruh Modal Kerja Terhadap Profitabilitas Pada Perusahaan Manufaktur Sub Sektor Logam dan Sejenisnya yang Terdaftar di Bursa Efek In *Bilancia*
download.garuda.kemdikbud.go.id
[http://download.garuda.kemdikbud.go.id/article.php?article=1056970&val=15818&title=ANALISIS PENGARUH MODAL KERJA TERHADAP PROFITABILITAS PADA PERUSAHAAN MANUFAKTUR SUB SEKTOR LOGAM DAN SEJENISNYA YANG TERDAFTAR DI BURSA EFEK INDONESIA PERIODE 2013 2017](http://download.garuda.kemdikbud.go.id/article.php?article=1056970&val=15818&title=ANALISIS%20PENGARUH%20MODAL%20KERJA%20TERHADAP%20PROFITABILITAS%20PADA%20PERUSAHAAN%20MANUFAKTUR%20SUB%20SEKTOR%20LOGAM%20DAN%20SEJENISNYA%20YANG%20TERDAFTAR%20DI%20BURSA%20EFEK%20INDONESIA%20PERIODE%202013%202017)
- Safar, D. Z. (2020). Pengaruh Efisiensi Modal Kerja “Working Capital Turnover” Dan Debt To Equity Terhadap Profitabilitas “Return On Equity” Pada Beberapa Perusahaan Manufaktur *Jurnal Akuntansi UMMI*.
<https://www.jurnal.ummi.ac.id/index.php/jammi/article/view/952>
- Santini, N., & Baskara, I. G. K. (2018). Pengaruh Perputaran Modal Kerja, Ukuran Perusahaan dan Likuiditas Terhadap Profitabilitas Perusahaan Tekstil dan Garmen. In *E-Jurnal*
download.garuda.kemdikbud.go.id
[http://download.garuda.kemdikbud.go.id/article.php?article=1368367&val=989&title=PENGARUH PERPUTARAN MODAL KERJA UKURAN PERUSAHAAN DAN LIKUIDITAS TERHADAP PROFITABILITAS PERUSAHAAN TEKSTIL DAN GARMEN](http://download.garuda.kemdikbud.go.id/article.php?article=1368367&val=989&title=PENGARUH%20PERPUTARAN%20MODAL%20KERJA%20UKURAN%20PERUSAHAAN%20DAN%20LIKUIDITAS%20TERHADAP%20PROFITABILITAS%20PERUSAHAAN%20TEKSTIL%20DAN%20GARMEN)
- Sastra, E. (2019). Pengaruh Modal Kerja, Likuiditas, Struktur Modal Terhadap Profitabilitas Perusahaan Manufaktur 2012-2014. *Jurnal Ekonomi*.
<http://ecojoin.org/index.php/EJE/article/view/454>
- Setiawan, M. R., Susanti, N., & ...

- (2021). Pengaruh Struktur Modal, Perputaran Modal Kerja, dan Ukuran Perusahaan Terhadap Nilai Perusahaan. *Owner: Riset Dan Jurnal*
<http://owner.polgan.ac.id/index.php/owner/article/view/383>
- Setyawan, S., & Susilowaty, S. (2018). Analisis Pertumbuhan Penjualan Dan Perputaran Modal Kerja Terhadap Profitabilitas PT. Tiga Pilar Sejahtera Food, Tbk Tahun 2012-2016. *Jurnal Ilmu Akuntansi*
<https://garuda.kemdikbud.go.id/documents/detail/1542664>
- Sopini, P., & Trifani, C. Y. (2017). Analisis Sumber Dan Penggunaan Modal Kerja Pada Mini Market Pelangi Jambi. *Ekonomis: Journal of Economics and*
<http://ekonomis.unbari.ac.id/index.php/ojsekonomis/article/view/20>
- Tnius, N. (2018). Pengaruh Modal Kerja Terhadap Profitabilitas Pada PT. Hanjaya Mandala Sampoerna Tbk. *Jurnal SEKURITAS (Saham, Ekonomi*
<http://openjournal.unpam.ac.id/index.php/SKT/article/view/1380>
- Wahyuliza, S., & Dewita, N. (2018). pengaruh likuiditas, solvabilitas dan perputaran modal kerja terhadap profitabilitas pada perusahaan manufaktur yang terdaftar di Bursa Efek Indonesia. *Jurnal Benefita*.
<http://103.111.125.15/index.php/benefita/article/view/3173>
- Widayanti, R. E. (2020). Manajemen Modal Kerja (Working Capital Manajement). ... *MODAL KERJA (WORKING CAPITAL*
<http://eprints.umsida.ac.id/6767>
- Widyamukti, E. Y., & Wibowo, J. (2018). Pengaruh Modal Kerja Terhadap Penjualan Dan Laba Perusahaan (Studi Kasus pada Sektor Food and Beverage yang terdaftar di BEI 2011-2014). *Jurnal Ekonomi, Manajemen*
<http://103.243.177.137/index.php/jemap/article/view/1582>
- Wijaya, I., & Isnani, N. (2019). Pengaruh Efisiensi Modal Kerja, Likuiditas, dan Solvabilitas terhadap Profitabilitas Perusahaan Farmasi. *Jurnal Online Insan Akuntan*.
<http://www.ejournal-binainsani.ac.id/index.php/JOIA/article/view/1194>
- Wulandari, D. (2021). ... Perputaran Modal Kerja, Ukuran Perusahaan, Pertumbuhan Penjualan, Likuiditas, Dan Struktur Modal Terhadap Profitabilitas (The Effect Of Working Capital *JEKMA*.
<https://www.jurnalekonomi.unisla.ac.id/index.php/JEKMA/article/view/661>
- Zahara, A., & Zannati, R. (2018). Pengaruh Total Hutang, Modal Kerja, Dan Penjualan Terhadap Laba Bersih Pada Perusahaan Sub Sektor Batu Bara Terdaftar Di BEI. In *Jurnal Riset*
download.garuda.kemdikbud.go.id.
[http://download.garuda.kemdikbud.go.id/article.php?article=761969&val=10544&title=PENGARUH TOTAL HUTANG MODAL KERJA DAN PENJUALAN TERHADAP LABA BERSIH PADA PERUSAHAAN SUB SEKTOR BATU BARA TERDAFTAR DI BEI](http://download.garuda.kemdikbud.go.id/article.php?article=761969&val=10544&title=PENGARUH%20TOTAL%20HUTANG%20MODAL%20KERJA%20DAN%20PENJUALAN%20TERHADAP%20LABA%20BERSIH%20PADA%20PERUSAHAAN%20SUB%20SEKTOR%20BATU%20BARA%20TERDAFTAR%20DI%20BEI)

